

# Supplier journey

## SAP Ariba

1. Proximus vous invite!
2. Comment enregistrer votre compte?



En cliquant sur le lien de notre invitation, vous êtes redirigé vers cet écran où vous avez 3 options:

1. La première option est “**Revoir les comptes existants**”: à utiliser si vous souhaitez voir s’il a déjà un compte Ariba déjà enregistré par votre entreprise. Si vous ne connaissez pas la référence du compte en question, nous vous recommandons vivement de ne pas utiliser cette option.

Sign up

Already have an account? Log in


 Potential existing accounts



We have noticed that there may already be an Ariba Network account registered by your company.  
Please review before you create a new account!

Review accounts

Learn more



SAP Ariba Privacy Statement

## Join your customer on Ariba Network!

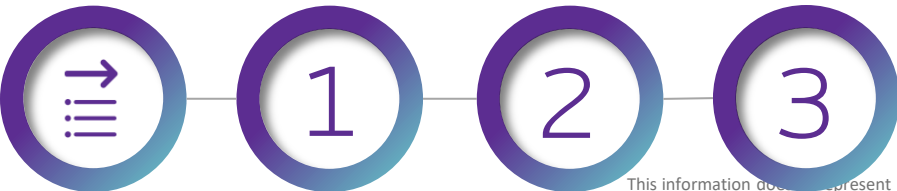
Sign up

Already have an account? [Log in](#)

2. **Sign up:** S'enregister est à utiliser afin de procéder à l'activation du compte auquel nous avons envoyé notre bon de commande.

Ou bien

3. **Log in:** "se connecter" – à utiliser si vous avez déjà un compte existant dont vous connaissez le nom d'utilisateur et le mot de passe et qui doit être configuré selon les données d'entreprise qui traitera notre bon de commande.



## Company information

Company Name:\*

Country/Region:\*

Address:\*

Postal Code:\*

## User account information

Name:\*

Email:\*

Use my email as my username

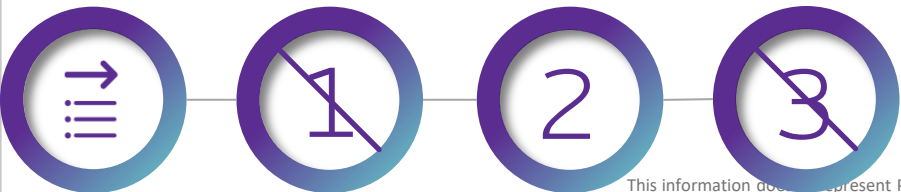
Username:\*

Password:\*

Repeat Password

Si vous choisissez « sign up » (s'enregistrer), vous serez dirigé vers la page « enregistrement » où vous avez deux petites étapes à compléter:

1. Les données de votre entreprise
2. Les données de l'administrateur du compte Ariba Network.



## Tell us more about your business ►

---

Ariba will make your company profile, which includes the basic company information, available for new business opportunities to other companies. If you want to hide your company profile, you can do so anytime by editing the profile visibility settings on the [Company Profile page](#) after you have finished your registration.

By clicking the Register button, you expressly acknowledge and give consent to Ariba for your data entered into this system to be transferred outside the European Union, Russian Federation or other jurisdiction where you are located to Ariba and the computer systems on which the Ariba services are hosted (located in various data centers globally), in accordance with the [Ariba Privacy Statement](#), the [Terms of Use](#), and applicable law.

You have the right to access and modify your personal data from within the application, by contacting the Ariba administrator within your organization or Ariba, Inc. This consent shall be in effect from the moment it has been granted and may be revoked by prior written notice to Ariba. If you are a Russian citizen residing within the Russian Federation, You also expressly confirm that any of your personal data entered or modified in the system has previously been captured by your organization in a separate data repository residing within the Russian federation.

I have read and agree to the [Terms of Use](#)

I have read and agree to the [SAP Ariba Privacy Statement](#)

Register



La dernière étape est d'adhérer avec les termes d'utilisation et la déclaration de confidentialité avant l'enregistrement.

# Thank You

More info?

[www.proximus.com/suppliers/ariba](http://www.proximus.com/suppliers/ariba)

proximus